



ТЕРРИТОРИАЛЬНЫЙ ОРГАН ФЕДЕРАЛЬНОЙ
СЛУЖБЫ ГОСУДАРСТВЕННОЙ СТАТИСТИКИ
ПО ЧЕЧЕНСКОЙ РЕСПУБЛИКЕ

О финансовом состоянии организаций Чеченской Республики

январь-июль 2023 года



ТЕРРИТОРИАЛЬНЫЙ ОРГАН ФЕДЕРАЛЬНОЙ
СЛУЖБЫ ГОСУДАРСТВЕННОЙ СТАТИСТИКИ
ПО ЧЕЧЕНСКОЙ РЕСПУБЛИКЕ

О финансовом состоянии организаций

Чеченской Республики

январь - июль 2023 года

- 01 Сальдированный финансовый результат
- 02 Финансовые результаты деятельности организаций
- 03 Прибыль организаций
- 04 Убыток организаций
- 05 Кредиторская задолженность организаций по отдельным видам экономической деятельности
- 06 Дебиторская задолженность организаций по отдельным видам экономической деятельности
- 07 Кредиторская и дебиторская задолженность организаций по субъектам СКФО


По данным оперативной финансовой отчетности



+ САЛЬДИРОВАННЫЙ ФИНАНСОВЫЙ РЕЗУЛЬТАТ



- ЯНВАРЬ - ИЮЛЬ 2023 ГОДА, МЛН РУБЛЕЙ

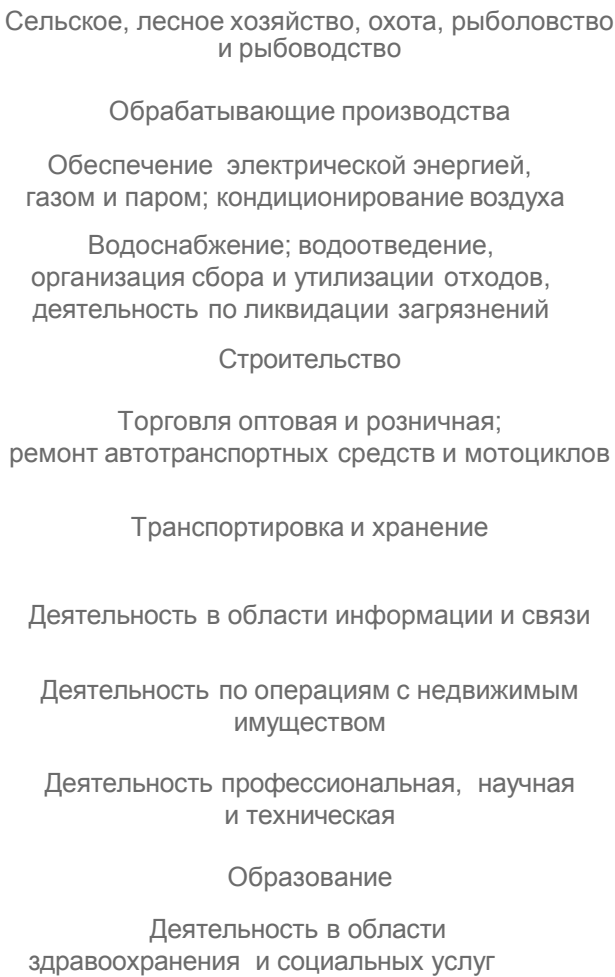
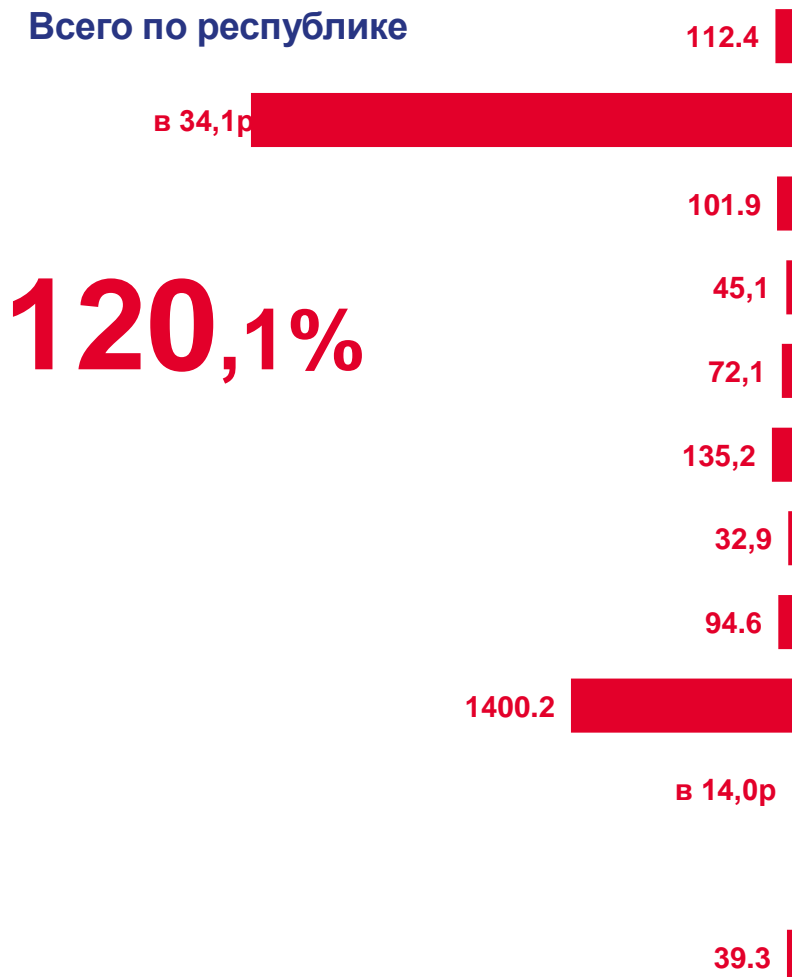




ФИНАНСОВЫЕ РЕЗУЛЬТАТЫ ДЕЯТЕЛЬНОСТИ ОРГАНИЗАЦИЙ

ЯНВАРЬ – ИЮЛЬ 2023 ГОДА В % К СООТВЕТСТВУЮЩЕМУ ПЕРИОДУ 2022 ГОДА*

УБЫТОК УБЫТОЧНЫХ



Всего по республике

50,5%

ПРИВЫЛЬ ПРИВЫЛЬНЫХ

*По сопоставимому кругу организаций в соответствии с методологией бухгалтерского учета





ПРИБЫЛЬ ОРГАНИЗАЦИЙ

ЯНВАРЬ-ИЮЛЬ 2023 ГОДА, МЛН РУБЛЕЙ

Прибыль организаций

1 310,0

50,5%

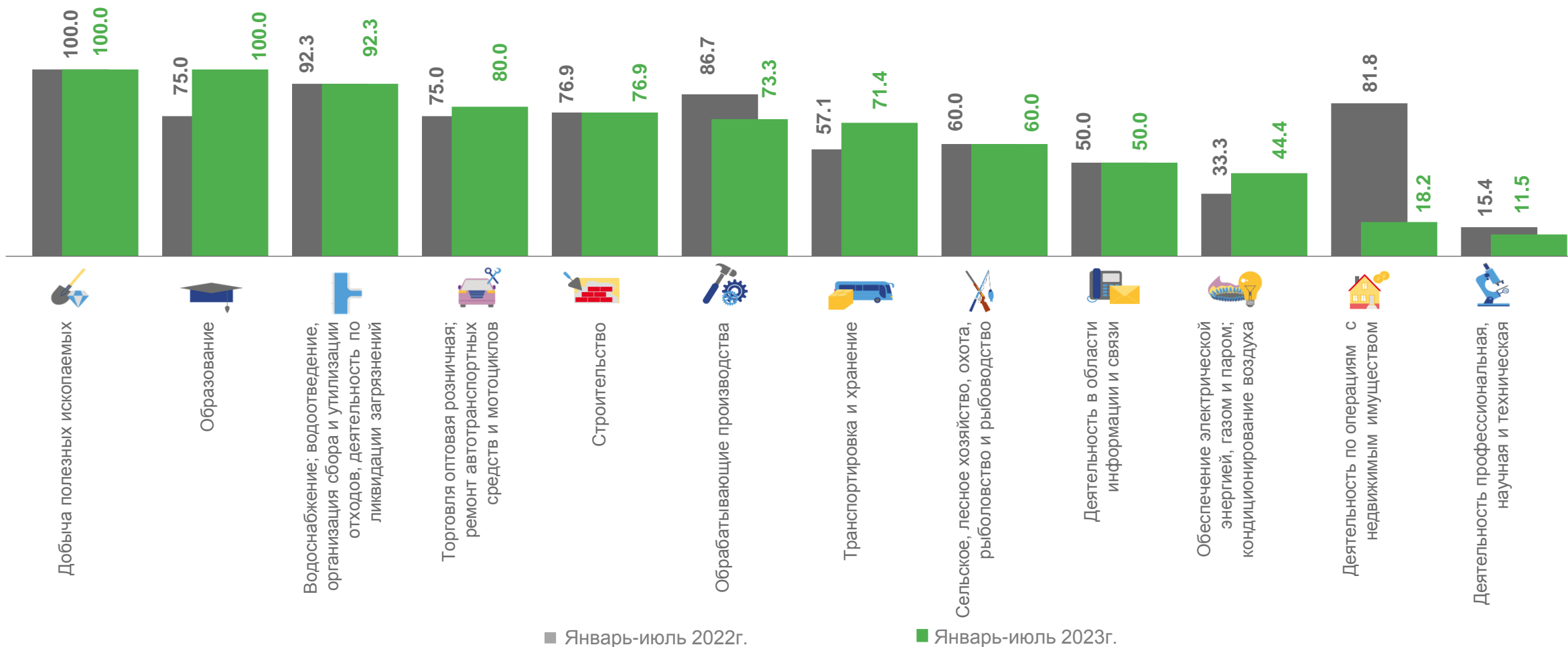
к январю-июлю 2022г.





ДОЛЯ ПРИБЫЛЬНЫХ ОРГАНИЗАЦИЙ ПО ОТДЕЛЬНЫМ ВИДАМ ЭКОНОМИЧЕСКОЙ ДЕЯТЕЛЬНОСТИ

ЯНВАРЬ-ИЮЛЬ 2023 ГОДА, В % К ОБЩЕМУ ЧИСЛУ ОРГАНИЗАЦИЙ





УБЫТОК ОРГАНИЗАЦИЙ


ЯНВАРЬ - ИЮЛЬ 2023 ГОДА, МЛН РУБЛЕЙ

Убыток организаций

9 462,6

120,1%

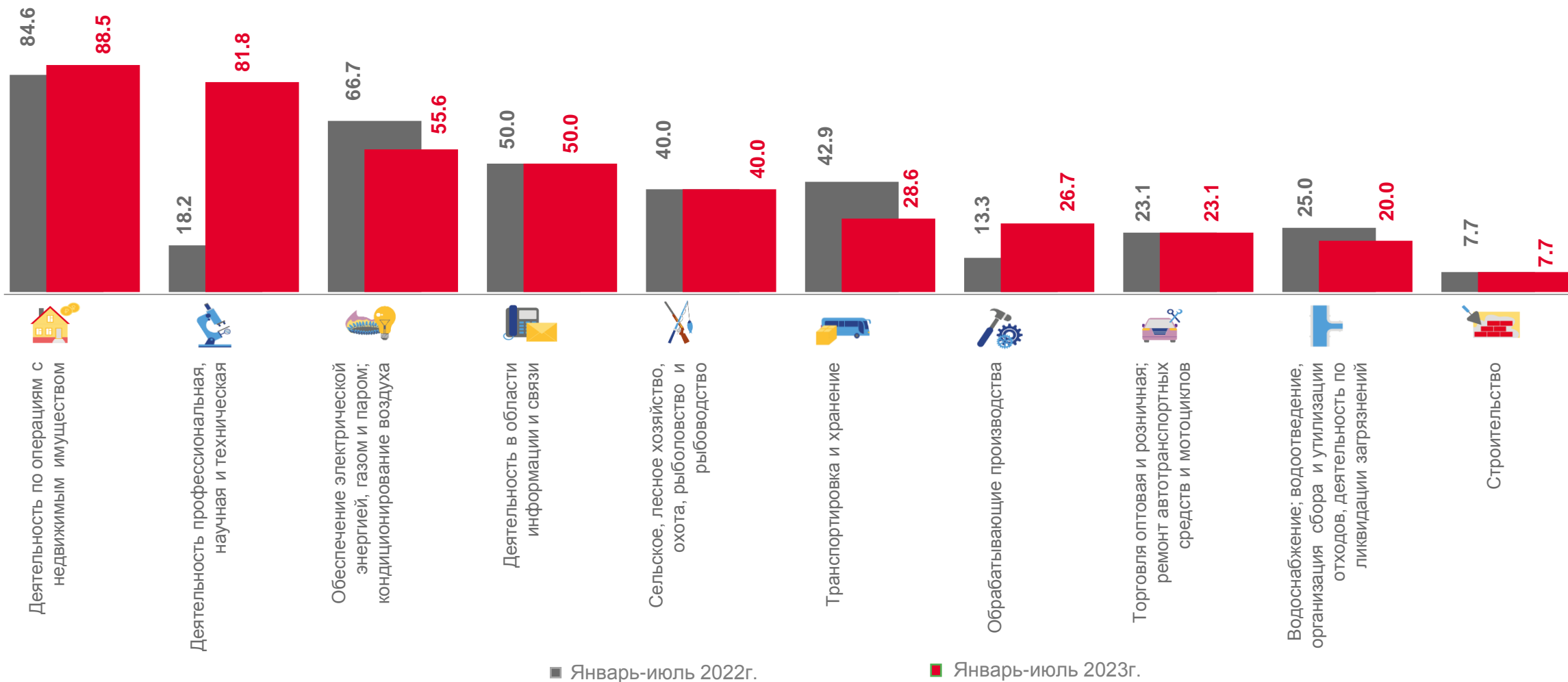
к январю-июлю 2022г.





ДОЛЯ УБЫТОЧНЫХ ОРГАНИЗАЦИЙ ПО ОТДЕЛЬНЫМ ВИДАМ ЭКОНОМИЧЕСКОЙ ДЕЯТЕЛЬНОСТИ

ЯНВАРЬ-ИЮЛЬ 2023 ГОДА, В % К ОБЩЕМУ ЧИСЛУ ОРГАНИЗАЦИЙ



КРЕДИТОРСКАЯ ЗАДОЛЖЕННОСТЬ ОРГАНИЗАЦИЙ - ПО ОТДЕЛЬНЫМ ВИДАМ ЭКОНОМИЧЕСКОЙ ДЕЯТЕЛЬНОСТИ

МЛРД РУБЛЕЙ

232,6

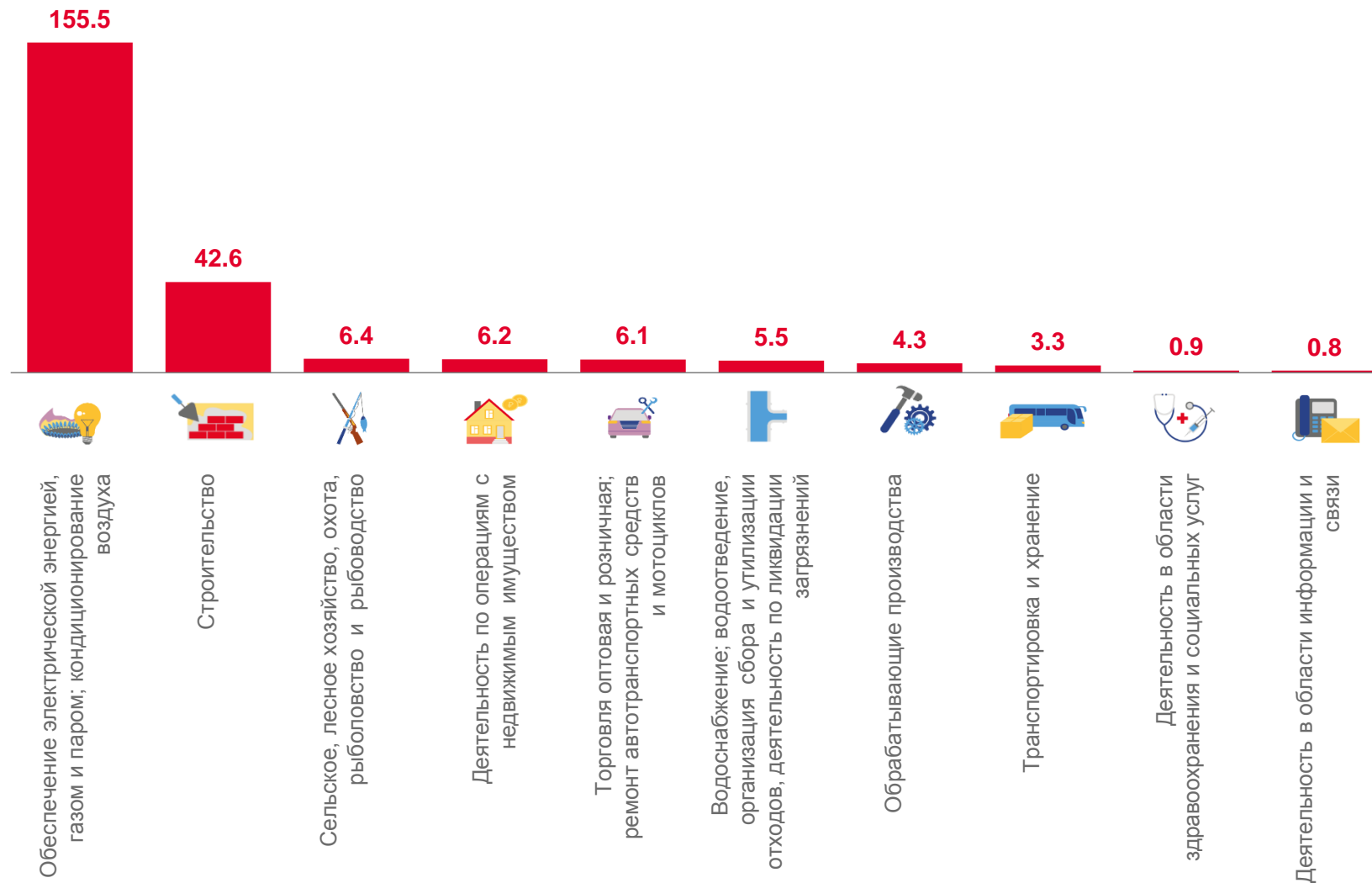
на 1 августа 2023 г.

234,3

на 1 июля 2023 г.

99,3%

изменение к 1 числу
предыдущего месяца



ДЕБИТОРСКАЯ ЗАДОЛЖЕННОСТЬ ОРГАНИЗАЦИЙ ПО ОТДЕЛЬНЫМ ВИДАМ ЭКОНОМИЧЕСКОЙ ДЕЯТЕЛЬНОСТИ

МЛРД РУБЛЕЙ

66,8

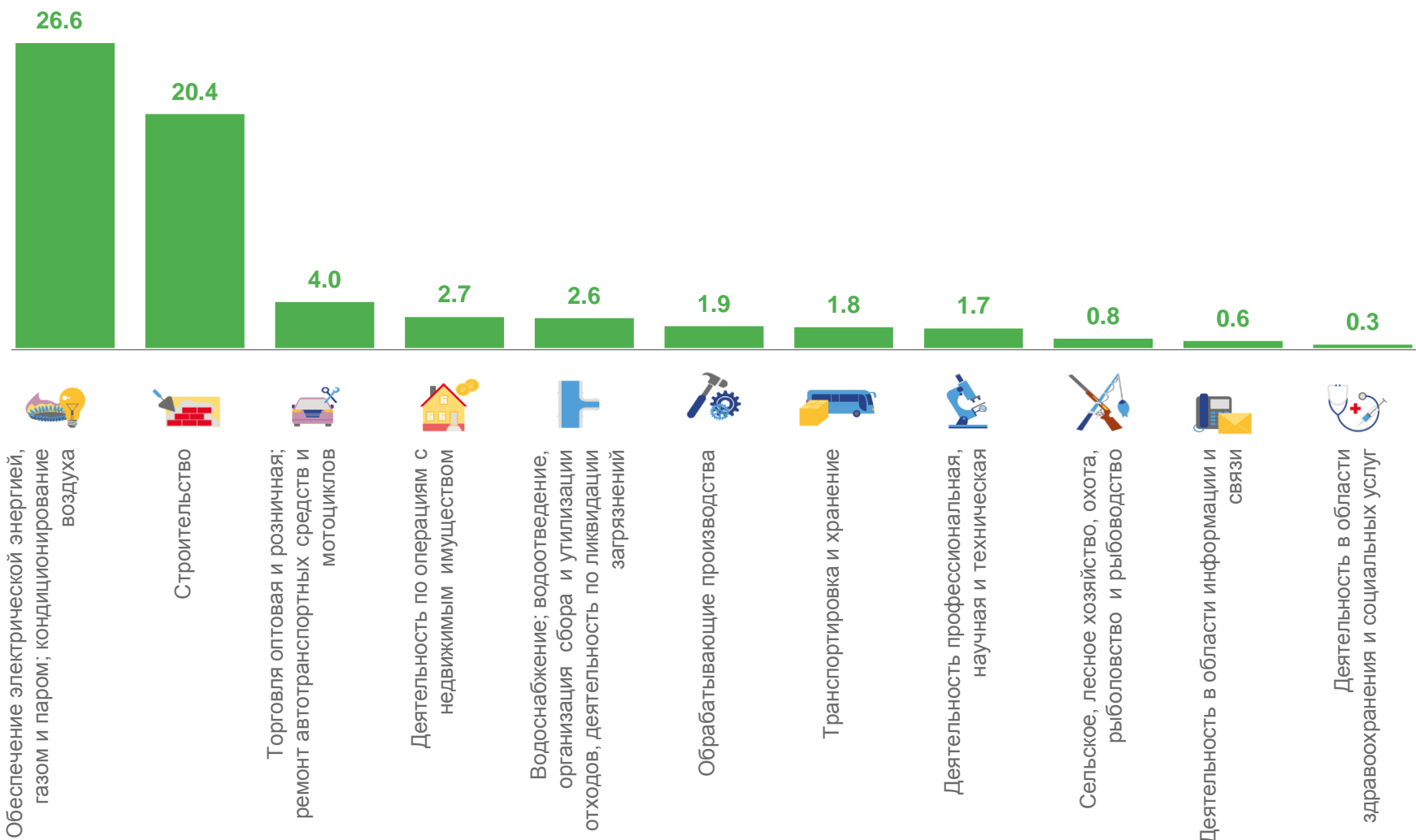
на 1 августа 2023 г.

67,9

на 1 июля 2023 г.

98,4%

изменение к 1 числу
предыдущего месяца

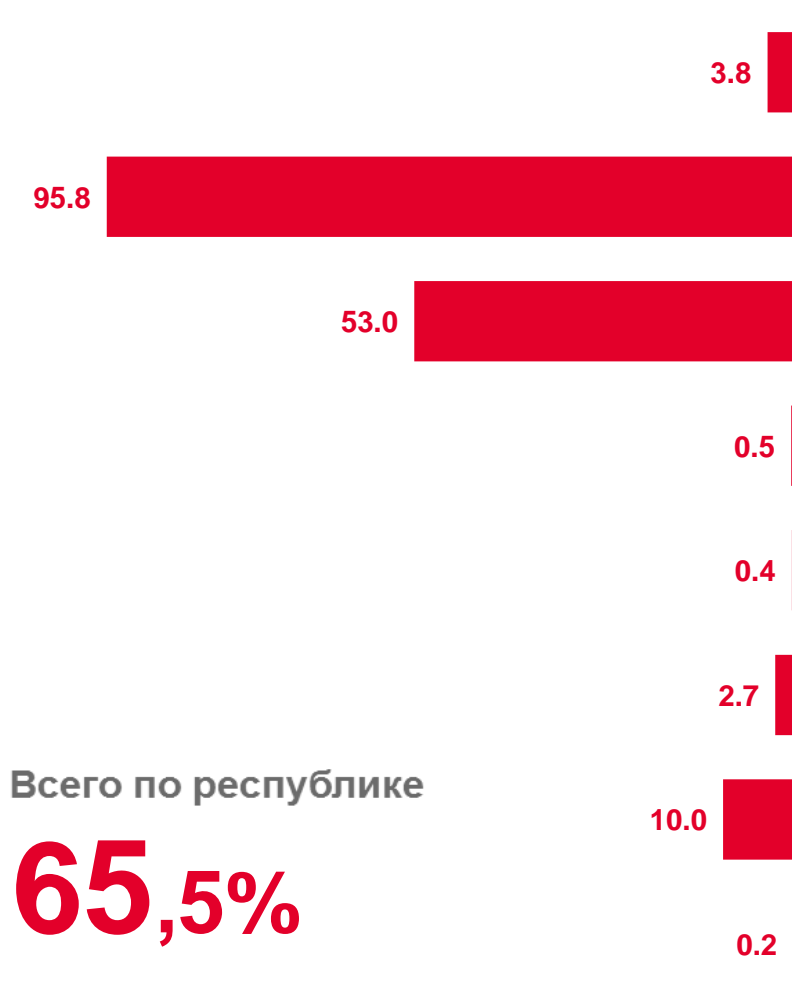




ПРОСРОЧЕННАЯ КРЕДИТОРСКАЯ И ДЕБИТОРСКАЯ ЗАДОЛЖЕННОСТЬ

— ЯНВАРЬ - ИЮЛЬ 2023 ГОДА, В % К ОБЩЕЙ КРЕДИТОРСКОЙ / ДЕБИТОРСКОЙ ЗАДОЛЖЕННОСТИ

КРЕДИТОРСКАЯ ЗАДОЛЖЕННОСТЬ



ДЕБИТОРСКАЯ ЗАДОЛЖЕННОСТЬ





КРЕДИТОРСКАЯ И ДЕБИТОРСКАЯ ЗАДОЛЖЕННОСТЬ ПО СУБЪЕКТАМ СКФО

НА КОНЕЦ ИЮЛЯ 2023 ГОДА, МЛРД РУБЛЕЙ

Кредиторская задолженность



Дебиторская задолженность

